

'GOB.DPTAL.ALTOPARAG.'




S.S.E.A.F.
CRLEJE4A

Nivel: 22 hasta: 22 Entidad: 17 Tipo: 0 hasta: 9 Prog.: 0 hasta: 99 Sub.: 0 hasta: 99 Prg.: 0 hasta: 99 Obj.: 0 hasta: 99 Fuente: 30 hasta: 30 Fin.: 11 hasta: 11 País: 0 hasta: 999 Dpt.: 0 hasta: 999
Proyectos Snp:

**LISTADO DE EJECUCION PRESUPUESTARIA POR EL OBJETO DEL GASTO
SOBRE MOVIMIENTOS DESDE EL 01/09/2018 AL 31/12/2018**

FECHA : 21/01/2019
HORA : 13.46:09
PAGINA: 1

OBJ. GAS.	DESCRIPCION	PRESUPUESTO INICIAL	MODIFICACIONES	PRESUPUESTO VIGENTE	OBLIGADO	SALDO PRESUPUESTARIO	PAGADO	OBLIGACIONES PENDIENTE DE PAGO
100	SERVICIOS PERSONALES	45.125.000	0	45.125.000	1.754.992	43.370.008	21.372.692	19.617.700
140	PERSONAL CONTRATADO	45.125.000	0	45.125.000	1.754.992	43.370.008	21.372.692	19.617.700
145	HONORARIOS PROFESIONALES	45.125.000	0	45.125.000	1.754.992	43.370.008	21.372.692	19.617.700
300	BIENES DE CONSUMO E INSUMOS	370.313.312	76.424.234	446.737.546	80.000.000	366.737.546	80.000.000	0
360	COMBUSTIBLES Y LUBRICANTES	320.313.312	76.424.234	396.737.546	30.000.000	366.737.546	30.000.000	0
369	369 Combustibles Y Lubricantes, Varios				30.000.000	30.000.000	30.000.000	0
390	OTROS BIENES DE CONSUMO	50.000.000	0	50.000.000	50.000.000	0	50.000.000	0
392	392 Cubiertas Y Cámaras De Aire				50.000.000	50.000.000	50.000.000	0
500	INVERSION FÍSICA	9.585.739.996	20.793.400	9.609.533.396	6.871.386.753	3.738.146.643	4.459.032.851	1.412.353.902
520	CONSTRUCCIONES	9.488.739.996	120.793.400	9.609.533.396	5.871.386.753	3.738.146.643	4.459.032.851	1.412.353.902
521	521 Construcciones De Obras De Uso Público				5.871.386.753	3.738.146.643	4.459.032.851	1.412.353.902
540	ADQUISICIONES DE EQUIPOS DE OFICINA Y COMPUTACION	100.000.000	0	100.000.000	0	0	0	0
800	TRANSFERENCIAS	512.314.713	210.972.077	723.286.790	671.286.790	52.000.000	479.112.693	192.174.097
840	TRANSFERENCIAS CORRIENTES AL SECTOR PRIVADO	512.314.713	0	512.314.713	460.314.713	52.000.000	455.514.713	4.800.000
841	BECAS	84.000.000	0	84.000.000	32.000.000	52.000.000	27.200.000	4.800.000
848	TRANSFERENCIAS PARA ALIMENTACIÓN ESCOLAR	428.314.713	0	428.314.713	428.314.713	0	428.314.713	0
870	TRANSFERENCIAS DE CAPITAL AL SECTOR PRIVADO	0	210.972.077	210.972.077	210.972.077	0	23.597.980	187.374.097
874	APORTES Y SUBSIDIOS A ENT. EDUCATIVAS E INSTITUCIONES PRIVAD	0	210.972.077	210.972.077	210.972.077	0	23.597.980	187.374.097
900	OTROS GASTOS	623.296.177	231.765.477	391.530.700	391.530.700	0	0	391.530.700
980	DEUDAS PENDIENTES DE PAGO DE GASTOS DE CAPITAL DE EJERCICIOS	623.296.177	231.765.477	391.530.700	391.530.700	0	0	391.530.700
985	985 Inversión Física				391.530.700	391.530.700	0	0
TOTAL GENERAL		11.139.789.198	76.424.234	11.216.213.432	7.015.955.235	4.200.254.197	5.039.518.236	1.976.440.999



GOB.DPTAL.ALTOPARAG.

S.S.E.A.F.

CRLEJE4A



Nivel: 22 hasta: 22 Entidad: 17 hasta: 17 Tipo: 0 hasta: 9 Prog.: 0 hasta: 99 Sub.: 0 hasta: 99 Prg.: 0 hasta: 99 Obi.: 0 hasta: 99 Fuente: 30 hasta: 30 Fin.: 3 hasta: 3 País: 0 hasta: 999 Dpt.: 0 hasta: 999

Proyectos Srip:

LISTADO DE EJECUCION PRESUPUESTARIA POR EL OBJETO DEL GASTO
SOBRE MOVIMIENTOS DESDE EL 01/09/2018 AL 31/12/2018



FECHA: 21/01/2019
HORA: 13.45:27
PAGINA: 1

OBJ. GAS.	DESCRIPCION	PRESUPUESTO INICIAL	MODIFICACIONES	PRESUPUESTO VIGENTE	OBLIGADO	SALDO PRESUPUESTARIO	PAGADO	OBLIGACIONES PENDIENTE DE PAGO
500	INVERSION FÍSICA	4.886.333.181	294.478.985	5.180.812.166	3.872.518.643	1.308.293.523	1.012.110.632	2.860.408.011
520	CONSTRUCCIONES	4.886.333.181	294.478.985	5.180.812.166	3.872.518.643	1.308.293.523	1.012.110.632	2.860.408.011
	521 Construcciones De Uso Publico				3.872.518.643		1.012.110.632	
800	TRANSFERENCIAS	2.094.142.792	126.205.279	2.220.348.071	1.714.142.792	506.205.279	465.000.000	1.249.142.792
840	TRANSFERENCIAS CORRIENTES AL SECTOR PRIVADO	2.094.142.792	126.205.279	2.220.348.071	1.714.142.792	506.205.279	465.000.000	1.249.142.792
848	TRANSFERENCIAS PARA ALIMENTACIÓN ESCOLAR	2.094.142.792	126.205.279	2.220.348.071	1.714.142.792	506.205.279	465.000.000	1.249.142.792
	TOTAL GENERAL	6.980.475.973	420.684.264	7.401.160.237	5.586.661.435	1.814.498.802	1.477.110.632	4.109.550.803






LISTADO DE EJECUCION DE INGRESOS
DEL: 01/09/2018 AL: 31/12/2018

Grupo Sub-grupo Origen Detalle	DESCRIPCION	FF	PRESUPUESTO INICIAL	MODIFICACIONES	PRESUPUESTO VIGENTE	DEVENGADO	RECAUDADO	PORCENTAJE
NIVEL : 22 GOBIERNOS DEPARTAMENTALES								
ENTIDAD: 17 GOBIERNO DEPARTAMENTAL DE ALTO PARAGUAY								
200	INGRESOS DE CAPITAL		15.098.369.354	0	15.098.369.354	4.046.500.848	4.046.500.848	26,8009 %
220	TRANSFERENCIAS DE CAPITAL		15.098.369.354	0	15.098.369.354	4.046.500.848	4.046.500.848	26,8009 %
223	TRANSFER. CONSOLID. DE ENT. Y ORG. DEL EST. POR COPARTICIPACION		15.098.369.354	0	15.098.369.354	4.046.500.848	4.046.500.848	26,8009 %
70	APORTES DEL GOBIERNO CENTRAL CON ROYALTIES	30	15.098.369.354	0	15.098.369.354	4.046.500.848	4.046.500.848	26,8009 %
TOTAL GENERAL:			15.098.369.354	0	15.098.369.354	4.046.500.848	4.046.500.848	26,8009 %



LISTADO DE EJECUCION DE INGRESOS
DEL: 01/09/2018 AL: 31/12/2018

Grupo Sub-grupo Origen Detalle	DESCRIPCION	FF	PRESUPUESTO INICIAL	MODIFICACIONES	PRESUPUESTO VIGENTE	DEVENGADO	RECAUDADO	PORCENTAJE
NIVEL : 22 GOBIERNOS DEPARTAMENTALES								
ENTIDAD: 17 GOBIERNO DEPARTAMENTAL DE ALTO PARAGUAY								
100	INGRESOS CORRIENTES		3.021.895.817	0	3.021.895.817	442.070.575	442.070.575	14,6289 %
150	TRANSFERENCIAS CORRIENTES		3.021.895.817	0	3.021.895.817	442.070.575	442.070.575	14,6289 %
153	TRANSF.CONSolid. DE ENTID.Y ORGAN. DEL ESTADO POR COPARTIC.		3.021.895.817	0	3.021.895.817	442.070.575	442.070.575	14,6289 %
70	APORTES DEL GOB. CENTRAL CON ROYALTIES Y COMPENSACIONES	30	3.021.895.817	0	3.021.895.817	442.070.575	442.070.575	14,6289 %
TOTAL GENERAL:			3.021.895.817	0	3.021.895.817	442.070.575	442.070.575	14,6289 %



Informe de Resultados de Gestión de Recursos Específicos - Año 2018

O.G. desde: 0 a 999 F.F. desde: 30 a 30 O.F. desde: 11 a 11

Nivel: 22 GOBIERNOS DEPARTAMENTALES
Entidad: 17 GOBIERNO DEPARTAMENTAL DE ALTO PARAGUAY
Tipo: 2 PROGRAMAS DE ACCIÓN
Programa: 1 DESARROLLO SOCIAL EQUITATIVO
SubProg.: 1 SECTOR EDUCATIVO




Proyecto: 0 *
Resultado: ASISTENCIA ALIMENTARIA Y NUTRICIONAL PROVISTA

N°	Producto	Medida	Planificación				Ejecución				% de Ejecución					
			Productiva		Financiera		Productiva		Financiera		Productiva		Financiera			
			Meta Anual	Meta Cuatrimestral	Meta Semestral	Plan Finan. Anual	Plan Finan. Cuatrimestral	Plan Financiero Semestral	Avance Cuatrimestral	Avance Acumulado	Ejecución Cuatrimestral	Ejecución Acumulada	Anual	Cuat.	Anual	Cuat.
1312	ALIMENTO ESCOLAR PROVISIO	ALUMNO S	4.364	2.909	2.909	478.314.713	0	478.314.713	4.364	4.364	0	478.314.713	100,00	150,02	100,00	0,00
O.G. 300	F.F. 0 F.O. DPTO. BIENES DE CONSUMO E INSUMOS					50.000.000	0	50.000.000			0	50.000.000				
390	OTROS BIENES DE CONSUMO					50.000.000	0	50.000.000			0	50.000.000				
390	30 11 17 OTROS BIENES DE CONSUMO					50.000.000	0	50.000.000			0	50.000.000				
O.G. 800	F.F. 0 F.O. DPTO. TRANSFERENCIAS					428.314.713	0	428.314.713			0	428.314.713				
840	TRANSFERENCIAS CORRIENTES AL SECTOR PRIVADO					428.314.713	0	428.314.713			0	428.314.713				
848	30 11 17 TRANSFERENCIAS PARA ALIMENTACIÓN ESCOLAR					428.314.713	0	428.314.713			0	428.314.713				
18	BECAS OTORGADAS	ESTUDIA NTE	360	360	360	84.000.000	0	84.000.000	0	0	0	32.000.000	0,00	0,00	38,10	0,00
O.G. 800	F.F. 0 F.O. DPTO. TRANSFERENCIAS					84.000.000	0	84.000.000			0	32.000.000				
840	TRANSFERENCIAS CORRIENTES AL SECTOR PRIVADO					84.000.000	0	84.000.000			0	32.000.000				
841	30 11 17 BECAS					84.000.000	0	84.000.000			0	32.000.000				
		Total	360	360	360	562.314.713	0	562.314.713			0	510.314.713				
SubProg.: 2	SECTOR SALUD															

Proyecto: 0 *
Resultado: PERSONAS EN SITUACIÓN DE VULNERABILIDAD MEJORAN SUS CONDICIONES DE SALUD

N°	Producto	Medida	Planificación				Ejecución				% de Ejecución					
			Productiva		Financiera		Productiva		Financiera		Productiva		Financiera			
			Meta Anual	Meta Cuatrimestral	Meta Semestral	Plan Finan. Anual	Plan Finan. Cuatrimestral	Plan Financiero Semestral	Avance Cuatrimestral	Avance Acumulado	Ejecución Cuatrimestral	Ejecución Acumulada	Anual	Cuat.	Anual	Cuat.
475	ATENCIÓN MÉDICA	PERSONA	350	350	350	30.000.000	0	30.000.000	0	0	0	30.000.000	0,00	0,00	100,00	0,00

Observación: Las metas y procesos productivos, están vinculados a los recursos financieros de todos los OG, FF, y OF SIA




CON PROVISIÓN DE MEDICAMENTOS		S											
O.G.	F.F.	O.F.	DPTO.										
300				BIENES DE CONSUMO E INSUMOS	0	30.000.000	0	30.000.000	0	30.000.000	0		
360				COMBUSTIBLES Y LUBRICANTES	0	30.000.000	0	30.000.000	0	30.000.000	0		
360	30	11	17	COMBUSTIBLES Y LUBRICANTES	0	30.000.000	0	30.000.000	0	30.000.000	0		
607				PUESTOS DE SALUD CONSTRUIDOS	2	793.793.258	2	793.793.258	0	793.793.258	0,00		
O.G.	F.F.	O.F.	DPTO.										
500				INVERSION FISICA	0	631.765.365	0	631.765.365	0	631.765.365	0		
520				CONSTRUCCIONES	0	631.765.365	0	631.765.365	0	631.765.365	0		
520	30	11	17	CONSTRUCCIONES	0	631.765.365	0	631.765.365	0	631.765.365	0		
Total													
SubProg.: 4				SECTOR OBRAS PUBLICAS Y VIALES								823.793.258	

Proyecto: 0 *
Resultado: OBRAS DE INFRAESTRUCTURA CONCLUIDAS


N°	Producto	Medida	Planificación				Ejecución				% de Ejecución					
			Productiva		Financiera		Productiva		Financiera		Productiva		Financiera			
			Meta Anual	Meta Cuatrimestral	Meta Semestral	Plan Finan. Anual	Plan Finan. Cuatrimestral	Plan Financiero Semestral	Avance Cuatrimestral	Avance Acumulado	Ejecución Cuatrimestral	Ejecución Acumulada	Anual	Cuat.	Anual	Cuat.
290	CAMINOS MANTENIDOS Y REPARADOS	KM.	400	200	200	622.834.623	210.972.077	612.282.315	0	200	324.886.004	546.410.389	50,00	0,00	87,73	163,99
O.G.	F.F.	O.F.	DPTO.													
100	SERVICIOS PERSONALES					45.125.000	0	34.572.692	0	34.572.692	34.572.692	45.125.000	0,00	0,00	0,00	0,00
140	PERSONAL CONTRATADO					45.125.000	0	34.572.692	0	34.572.692	34.572.692	45.125.000	0,00	0,00	0,00	0,00
145	17 HONORARIOS PROFESIONALES					45.125.000	0	34.572.692	0	34.572.692	34.572.692	45.125.000	0,00	0,00	0,00	0,00
O.G.	F.F.	O.F.	DPTO.													
300	BIENES DE CONSUMO E INSUMOS					366.737.546	0	366.737.546	0	366.737.546	290.313.312	290.313.312	0,00	0,00	0,00	0,00
360	COMBUSTIBLES Y LUBRICANTES					366.737.546	0	366.737.546	0	366.737.546	290.313.312	290.313.312	0,00	0,00	0,00	0,00
360	17 COMBUSTIBLES Y LUBRICANTES					366.737.546	0	366.737.546	0	366.737.546	290.313.312	290.313.312	0,00	0,00	0,00	0,00
O.G.	F.F.	O.F.	DPTO.													
500	INVERSION FISICA					0	0	0	0	0	0	0	0,00	0,00	0,00	0,00
530	ADQUISICIONES DE MAQUINARIAS, EQUIPOS Y HERRAMIENTAS EN					0	0	0	0	0	0	0	0,00	0,00	0,00	0,00
530	17 ADQUISICIONES DE MAQUINARIAS, EQUIPOS Y HERRAMIENTAS EN					0	0	0	0	0	0	0	0,00	0,00	0,00	0,00
540	ADQUISICIONES DE EQUIPOS DE OFICINA Y COMPUTACION					0	0	0	0	0	0	0	0,00	0,00	0,00	0,00

Observación: Los metodos y avances productivos están vinculados a los recursos financieros de todos los O.G.






GOBIERNO DEL PARAGUAY
SECRETARÍA DE ADMINISTRACIÓN Y FINANZAS
XIII Distrito, Alto Paraguay

José Domingo Adorno Mazacotte
Gobernador



GOBIERNO DEL PARAGUAY
COMPTROLLER GENERAL DE LA REPUBLICA
Eduardo González
Encargado de Contabilidad

O.G.	F.F.	O.F.	D.P.T.O.	5	5	5	5	5	0	0	0	0	0	0,00	0,00	100,00	0,00
540	30	11	17	ADQUISICIONES DE EQUIPOS DE OFICINA Y COMPUTACION													
O.G.	F.F.	O.F.	D.P.T.O.	0	0	0	0	0	0	0	0	0	0	0,00	0,00	100,00	0,00
800				TRANSFERENCIAS	210.972.077	210.972.077	210.972.077	210.972.077	210.972.077	210.972.077	210.972.077	210.972.077	210.972.077	0	0	0	0
873				TRANSFERENCIAS DE CAPITAL AL SECTOR PRIVADO	210.972.077	210.972.077	210.972.077	210.972.077	210.972.077	210.972.077	210.972.077	210.972.077	210.972.077	0	0	0	0
874	30	11	17	APORTES Y SUBSIDIOS A ENT. EDUCATIVAS E INSTITUCIONES PRIVADAS	210.972.077	210.972.077	210.972.077	210.972.077	210.972.077	210.972.077	210.972.077	210.972.077	210.972.077	0	0	0	0
1241	ESPACIOS PÚBLICOS CONSTRUÍDOS			5	5	5	5	5	5	5	5	5	5	9.207.270.838	0	0	0
O.G.	F.F.	O.F.	D.P.T.O.	9.207.270.838	9.207.270.838	9.207.270.838	9.207.270.838	9.207.270.838	9.207.270.838	9.207.270.838	9.207.270.838	9.207.270.838	9.207.270.838	1.679.277.590	0,00	0,00	100,00
500				INVERSION FISICA	8.815.740.138	8.815.740.138	8.815.740.138	8.815.740.138	8.815.740.138	8.815.740.138	8.815.740.138	8.815.740.138	8.815.740.138	1.679.277.590	0	0	0
520				CONSTRUCCIONES	8.815.740.138	8.815.740.138	8.815.740.138	8.815.740.138	8.815.740.138	8.815.740.138	8.815.740.138	8.815.740.138	8.815.740.138	1.679.277.590	0	0	0
520	30	11	17	CONSTRUCCIONES	8.815.740.138	8.815.740.138	8.815.740.138	8.815.740.138	8.815.740.138	8.815.740.138	8.815.740.138	8.815.740.138	8.815.740.138	1.679.277.590	0	0	0
O.G.	F.F.	O.F.	D.P.T.O.	391.530.700	391.530.700	391.530.700	391.530.700	391.530.700	391.530.700	391.530.700	391.530.700	391.530.700	391.530.700	0	0	0	0
900				OTROS GASTOS	391.530.700	391.530.700	391.530.700	391.530.700	391.530.700	391.530.700	391.530.700	391.530.700	391.530.700	0	0	0	0
900	30	11	17	DEUDAS PENDIENTES DE PAGO DE GASTOS DE CAPITAL DE EJERCICIO	391.530.700	391.530.700	391.530.700	391.530.700	391.530.700	391.530.700	391.530.700	391.530.700	391.530.700	0	0	0	0
980				DEUDAS PENDIENTES DE PAGO DE GASTOS DE CAPITAL DE EJERCICIO	391.530.700	391.530.700	391.530.700	391.530.700	391.530.700	391.530.700	391.530.700	391.530.700	391.530.700	0	0	0	0
Total				9.830.105.461	9.830.105.461	9.830.105.461	9.830.105.461	9.830.105.461	9.830.105.461	9.830.105.461	9.830.105.461	9.830.105.461	9.830.105.461	2.004.163.594	0	0	0
Total Entidad				11.216.213.432	11.216.213.432	11.216.213.432	11.216.213.432	11.216.213.432	11.216.213.432	11.216.213.432	11.216.213.432	11.216.213.432	11.216.213.432	2.004.163.594	0	0	0
Totales:				11.216.213.432	11.216.213.432	11.216.213.432	11.216.213.432	11.216.213.432	11.216.213.432	11.216.213.432	11.216.213.432	11.216.213.432	11.216.213.432	2.004.163.594	0	0	0



Nivel: 22 GOBIERNOS DEPARTAMENTALES
Entidad: 17 GOBIERNO DEPARTAMENTAL DE ALTO PARAGUAY
Tipo: 2 PROGRAMAS DE ACCIÓN
Programa: 1 DESARROLLO SOCIAL EQUITATIVO
SubProg.: 1 SECTOR EDUCATIVO

Proyecto: 0 *
Resultado: ASISTENCIA ALIMENTARIA Y NUTRICIONAL PROVISTA


N°	Producto	Medida	Planificación						Ejecución						% de Ejecución				
			Productiva		Financiera		Financiera		Productiva		Financiera		Financiera		Productiva		Financiera		
			Meta Anual	Meta Cuatrimestral	Meta Semestral	Plan Finan. Anual	Plan Finan. Cuatrimestral	Plan Financiero Semestral	Avance Cuatrimestral	Avance Acumulado	Ejecución Cuatrimestral	Ejecución Acumulada	Anual	Cuat.	Anual	Cuat.	Anual	Cuat.	
1312	ALIMENTACION ESCOLAR PROVISTO	ALUMNO S	4.364	2.909	2.909	2.220.348.071	0	1.840.348.071	0	1.840.348.071	0	4.364	4.364	0	2.094.142.792	100,00	150,02	94,32	0,00
O.G. 800	F.F. 0 F. O.F. DPTO. TRANSFERENCIAS					2.220.348.071	0	1.840.348.071	0	1.840.348.071	0			0	2.094.142.792				
840	TRANSFERENCIAS CORRIENTES AL SECTOR PRIVADO					2.220.348.071	0	1.840.348.071	0	1.840.348.071	0			0	2.094.142.792				
848	30 3 17 TRANSFERENCIAS PARA ALIMENTACION ESCOLAR					2.220.348.071	0	1.840.348.071	0	1.840.348.071	0			0	2.094.142.792				
228	CONSTRUCCIONES EDUCATIVAS	OBRAS	3	3	3	3.700.580.119	0	2.936.563.127	0	2.936.563.127	0	0	0	486.000.000	3.642.303.588	0,00	0,00	98,43	0,00
O.G. 500	F.F. 0 F. O.F. DPTO. INVERSION FISICA					3.700.580.119	0	2.936.563.127	0	2.936.563.127	0			486.000.000	3.642.303.588				
520	CONSTRUCCIONES					3.700.580.119	0	2.936.563.127	0	2.936.563.127	0			486.000.000	3.642.303.588				
520	30 3 17 CONSTRUCCIONES					3.700.580.119	0	2.936.563.127	0	2.936.563.127	0			486.000.000	3.642.303.588				
		Total				5.920.928.190	0	4.776.911.198	0	4.776.911.198	0			486.000.000	5.736.446.380				


SubProg.: 4 SECTOR OBRAS PUBLICAS Y VIALES

Proyecto: 0 *
Resultado: OBRAS DE INFRAESTRUCTURA CONCLUIDAS

N°	Producto	Medida	Planificación						Ejecución						% de Ejecución				
			Productiva		Financiera		Financiera		Productiva		Financiera		Financiera		Productiva		Financiera		
			Meta Anual	Meta Cuatrimestral	Meta Semestral	Plan Finan. Anual	Plan Finan. Cuatrimestral	Plan Financiero Semestral	Avance Cuatrimestral	Avance Acumulado	Ejecución Cuatrimestral	Ejecución Acumulada	Anual	Cuat.	Anual	Cuat.	Anual	Cuat.	
1241	ESPACIOS PÚBLICOS CONSTRUIDOS	OBRAS	5	5	5	1.480.232.047	0	1.480.232.047	0	1.480.232.047	0	0	0	0	1.480.232.047	0,00	0,00	100,00	0,00
O.G. 500	F.F. 0 F. O.F. DPTO. INVERSION FISICA					1.480.232.047	0	1.480.232.047	0	1.480.232.047	0			0	1.480.232.047				
520	CONSTRUCCIONES					1.480.232.047	0	1.480.232.047	0	1.480.232.047	0			0	1.480.232.047				

Observación: Las metas y avances productivos están vinculados a los recursos financieros de todos los OG, FF y subproyectos.
SIAF


 José Domingo Adornó Mazacotte
 Gobernador


 Secretaría de Administración y Finanzas
 VII Dpto. Alto Paraguay


 Educación
 Departamento de Contabilidad

Informe de Resultados de Gestión de Recursos Específicos - Año 2018

520	30	3	17 CONSTRUCCIONES	0	1.480.232.047	0	1.480.232.047	0	1.480.232.047
Total				0	1.480.232.047	0	1.480.232.047	0	1.480.232.047
Total Entidad				0	7.401.160.237	0	6.257.143.245	486.000.000	7.216.678.427
Totales:				0	7.401.160.237	0	6.257.143.245	486.000.000	7.216.678.427

