




N.N° 83

Fuerte Olimpo, 27 de mayo de 2020

Señora  
**María Mercedes Martínez**, Directora General  
Unidad de Departamentos y Municipios  
Ministerio de Hacienda  
Presente

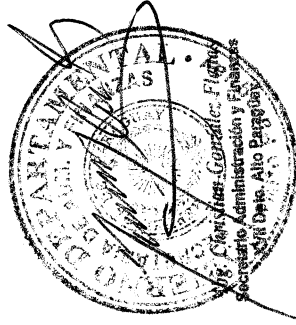

Tengo a bien dirigirme a usted, en mi carácter de Gobernador del XVII Departamento de Alto Paraguay, en el marco a lo establecido en la Ley N° 5.581/2016 a fin de comunicar que se ha procedido a la actualización del portal electrónico habilitado por nuestra entidad: [www.gobernacionaltoparaguay.gov.py](http://www.gobernacionaltoparaguay.gov.py); donde se incorporaron las informaciones referentes a la aplicación de los recursos del FONACIDE al 30/04/2020.

Al agradecer la deferente atención dispensada, hago propicia la oportunidad para reiterarle las seguridades de mi más alta consideración y estima.

  
**Jose Domingo Adorno**  
Gobernador  
XVII Departamento de Alto Paraguay



**LISTADO DE EJECUCION DE INGRESOS**  
**DEL: 01/01/2020 AL: 30/04/2020**

Grupo Sub-grupo Origen Detalle	DESCRIPCION	FF	PRESUPUESTO INICIAL	MODIFICACIONES	PRESUPUESTO VIGENTE	DEVENGADO	RECAUDADO	PORCENTAJE
<b>NIVEL : 22 GOBIERNOS DEPARTAMENTALES</b>								
<b>ENTIDAD: 17 GOBIERNO DEPARTAMENTAL DE ALTO PARAGUAY</b>								
100	INGRESOS CORRIENTES		3.159.716.338	0	3.159.716.338	1.439.000.000	1.439.000.000	45,5421 %
150	TRANSFERENCIAS CORRIENTES		3.159.716.338	0	3.159.716.338	1.439.000.000	1.439.000.000	45,5421 %
153	TRANSF. CONSOLID. DE ENTID. Y ORGAN. DEL ESTADO POR COPARTIC.		3.159.716.338	0	3.159.716.338	1.439.000.000	1.439.000.000	45,5421 %
70	APORTES DEL GOB. CENTRAL CON ROYALTIES Y COMPENSACIONES	30	3.159.716.338	0	3.159.716.338	1.439.000.000	1.439.000.000	45,5421 %
<b>TOTAL GENERAL:</b>			<b>3.159.716.338</b>	<b>0</b>	<b>3.159.716.338</b>	<b>1.439.000.000</b>	<b>1.439.000.000</b>	<b>45,5421 %</b>



**LISTADO DE EJECUCION DE INGRESOS**  
**DEL: 01/01/2020 AL: 30/04/2020**



Grupo Sub-grupo Origen Detalle	DESCRIPCION	FF	PRESUPUESTO INICIAL	MODIFICACIONES	PRESUPUESTO VIGENTE	DEVENGADO	RECAUDADO	PORCENTAJE
<b>NIVEL : 22 GOBIERNOS DEPARTAMENTALES</b>								
<b>ENTIDAD: 17 GOBIERNO DEPARTAMENTAL DE ALTO PARAGUAY</b>								
200	INGRESOS DE CAPITAL		12.287.026.313	0	12.287.026.313	2.847.815.412	2.847.815.412	23,1774 %
220	TRANSFERENCIAS DE CAPITAL		12.287.026.313	0	12.287.026.313	2.847.815.412	2.847.815.412	23,1774 %
223	TRANSFER. CONSOLID. DE ENT. Y ORG. DEL EST. POR COPARTICIPACION		12.287.026.313	0	12.287.026.313	2.847.815.412	2.847.815.412	23,1774 %
70	APORTES DEL GOBIERNO CENTRAL CON ROYALTIES	30	12.287.026.313	0	12.287.026.313	2.847.815.412	2.847.815.412	23,1774 %
<b>TOTAL GENERAL:</b>			<b>12.287.026.313</b>	<b>0</b>	<b>12.287.026.313</b>	<b>2.847.815.412</b>	<b>2.847.815.412</b>	<b>23,1774 %</b>



LISTADO DE EJECUCION PRESUPUESTARIA DE GASTOS  
SOBRE MOVIMIENTOS DESDE EL 01/01/2020 AL 30/04/2020

Nivel de Impresión: '6. OBJETO'

Grupo Subgrupo Obj. F.F. O.F. PAIS. DPT	DESCRIPCION	PRESUPUESTO VIGENTE	PLAN FINANCIERO	OBLIGADO	SALDO PRESUPUESTARIO	SALDO PLAN FINANCI.	PAGADO	DEUDA FLOTANTE (O.P.)
Entidad: 22 17	GOBIERNO DEPARTAMENTAL DE ALTO PARAGUAY	7.578.766.599	7.578.766.599	1.410.590.000	6.168.176.599	6.168.176.599	1.410.590.000	0
Clase: 1	PROGRAMA CENTRAL	7.578.766.599	7.578.766.599	1.410.590.000	6.168.176.599	6.168.176.599	1.410.590.000	0
Programa: 1	PROGRAMA CENTRAL	7.578.766.599	7.578.766.599	1.410.590.000	6.168.176.599	6.168.176.599	1.410.590.000	0
Proy./Act.: 3	PROVISIÓN DE ALMUERZO ESCOLAR Snips atec.:	2.273.629.980	2.273.629.980	890.590.000	1.383.039.980	1.383.039.980	890.590.000	0
800	TRANSFERENCIAS	2.273.629.980	2.273.629.980	890.590.000	1.383.039.980	1.383.039.980	890.590.000	0
840	TRANSFERENCIAS CORRIENTES AL SECTOR PRIVADO	2.273.629.980	2.273.629.980	890.590.000	1.383.039.980	1.383.039.980	890.590.000	0
848 30 3 1 17	TRANSFERENCIAS PARA ALIMENTACIÓN ESCO	2.273.629.980	2.273.629.980	890.590.000	1.383.039.980	1.383.039.980	890.590.000	0
Proy./Act.: 6	CONSTRUCCIÓN Y MANTENIMIENTO DE ESPACIOS EDUCATIVOS Snips atec.:	4.542.775.482	4.542.775.482	300.000.000	4.242.775.482	4.242.775.482	300.000.000	0
500	INVERSION FÍSICA	4.542.775.482	4.542.775.482	300.000.000	4.242.775.482	4.242.775.482	300.000.000	0
520	CONSTRUCCIONES	4.542.775.482	4.542.775.482	300.000.000	4.242.775.482	4.242.775.482	300.000.000	0
520 30 3 1 17	CONSTRUCCIONES PUBLICOS Snips atec.:	4.542.775.482	4.542.775.482	300.000.000	4.242.775.482	4.242.775.482	300.000.000	0
Proy./Act.: 11	CONSTRUCCIÓN Y MANTENIMIENTO DE ESPACIOS PUBLICOS Snips atec.:	762.361.137	762.361.137	220.000.000	542.361.137	542.361.137	220.000.000	0
500	INVERSION FÍSICA	762.361.137	762.361.137	220.000.000	542.361.137	542.361.137	220.000.000	0
520	CONSTRUCCIONES	762.361.137	762.361.137	220.000.000	542.361.137	542.361.137	220.000.000	0
520 30 3 1 17	CONSTRUCCIONES PUBLICOS Snips atec.:	762.361.137	762.361.137	220.000.000	542.361.137	542.361.137	220.000.000	0
<b>Total General :</b>		<b>7.578.766.599</b>	<b>7.578.766.599</b>	<b>1.410.590.000</b>	<b>6.168.176.599</b>	<b>6.168.176.599</b>	<b>1.410.590.000</b>	<b>0</b>




**Informe de Resultados de Gestión de Recursos Específicos - Año 2020**

O.G. desde: 0 a 999 F.F. desde: 30 a 30 O.F. desde: 3 a 3

Medida	Planificación						Ejecución						% de Ejecución			
	Actividad/Obra			Financiera			Actividad/Obra			Financiera			Actividad		Financiera	
	Meta Anual	Meta Cuatrimestral	Meta Semestral	Plan Finan. Anual	Plan Finan. Cuatrimestral	Plan Financiero Semestral	Avance Cuatrimestral	Avance Acumulado	Ejecución Cuatrimestral	Ejecución Acumulada	Anual	Cuat.	Anual	Cuat.	Anual	Cuat.
UNIDAD ESCOLAR	605.873	155.584	291.410	2.273.629.980	1.200.000.000	2.000.000.000	0	0	890.590.000	890.590.000	0,00	0,00	39,17	74,22		
<b>F. O.F. DPTO. TRANSFERENCIAS</b>																
<b>TRANSFERENCIAS CORRIENTES AL SECTOR PRIVADO</b>																
3	17			2.273.629.980	1.200.000.000	2.000.000.000			890.590.000	890.590.000			890.590.000			
				2.273.629.980	1.200.000.000	2.000.000.000			890.590.000	890.590.000			890.590.000			
				2.273.629.980	1.200.000.000	2.000.000.000			890.590.000	890.590.000			890.590.000			
<b>Total</b>																
3				2.273.629.980	1.200.000.000	2.000.000.000			890.590.000	890.590.000			890.590.000			

Medida	Planificación						Ejecución						% de Ejecución			
	Actividad/Obra			Financiera			Actividad/Obra			Financiera			Actividad		Financiera	
	Meta Anual	Meta Cuatrimestral	Meta Semestral	Plan Finan. Anual	Plan Finan. Cuatrimestral	Plan Financiero Semestral	Avance Cuatrimestral	Avance Acumulado	Ejecución Cuatrimestral	Ejecución Acumulada	Anual	Cuat.	Anual	Cuat.	Anual	Cuat.
UNIDAD ESCOLAR	5	0	2	4.542.775.482	2.042.775.482	3.042.775.482	0	0	300.000.000	300.000.000	0,00	0,00	6,60	14,69		
<b>F. O.F. DPTO. INVERSION FISICA</b>																
<b>CONSTRUCCIONES</b>																
3	17			4.542.775.482	2.042.775.482	3.042.775.482			300.000.000	300.000.000			300.000.000			
				4.542.775.482	2.042.775.482	3.042.775.482			300.000.000	300.000.000			300.000.000			
				4.542.775.482	2.042.775.482	3.042.775.482			300.000.000	300.000.000			300.000.000			
<b>Total</b>																
11				4.542.775.482	2.042.775.482	3.042.775.482			300.000.000	300.000.000			300.000.000			

AS metas y avances productivos están vinculados a los recursos financieros de todos los OG, FF y OF.



**Informe de Resultados de Gestión de Recursos Específicos - Año 2020**

O.G. desde: 0 a 999 F.F. desde: 30 a 30 O.F. desde: 3 a 3  
 1er. Cuatrimestre

Categoría	Medida	Planificación				Ejecución				% de Ejecución						
		Actividad/Obra		Financiera		Actividad/Obra		Financiera		Actividad						
		Meta Anual	Meta Cuatrimestral	Meta Semestral	Plan Finan. Anual	Plan Finan. Cuatrimestral	Plan Financiero Semestral	Avance Cuatrimestral	Avance Acumulado	Ejecución Cuatrimestral	Ejecución Acumulada	Anual	Cuat.			
3	OBRAS	5	0	0	762.361.137	300.000.000	500.000.000	500.000.000	0	0	220.000.000	220.000.000	0,00	0,00	28,86	73,33
<b>F. O.F. DPTO. INVERSION FISICA CONSTRUCCIONES</b>																
<b>3 17 CONSTRUCCIONES</b>																
<b>Total</b>																
<b>Total Entidad</b>																
<b>Totales: 7.578.766.599 3.542.775.482 5.542.775.482 1.410.590.000 1.410.590.000 220.000.000 220.000.000 0,00 0,00 28,86 73,33</b>																

